



業界最低水準の運用コスト*を めざし続けるファンド

eMAXIS Slim

イーマクシス スリム

本資料はeMAXIS Slimをご理解いただくために概略を記載したものです。このため、ファンドの商品性、リスク、お申込みメモなどについては投資信託説明書（交付目論見書）をご確認いただく必要があります。

*対象範囲：ETF・DCを除く公募追加型株式投信

*他社類似ファンドが信託報酬率の引き下げを行った場合、業界最低水準ではない期間が存在する旨、ご注意ください。他社類似ファンドが信託報酬率の引き下げを行った場合、本ファンドの信託報酬率も引き下げ、業界最低水準にすることをめざしますが、これを実現することを保証するものではありません。

「投資信託説明書（交付目論見書）」のご請求・お申込みは

設定・運用は



SMBC日興証券株式会社
金融商品取引業者 関東財務局長(金商)第2251号
加入協会：日本証券業協会／一般社団法人日本投資顧問業協会
一般社団法人金融先物取引業協会
一般社団法人第二種金融商品取引業協会



三菱UFJ国際投信株式会社
金融商品取引業者 関東財務局長(金商)第404号
加入協会：一般社団法人投資信託協会
一般社団法人日本投資顧問業協会

とことんコストにこだわった インデックスファンド

- 業界最低水準の運用コスト*をめざし続けるファンド、eMAXIS Slim
- ベーシックなラインアップで皆さまの資産形成を応援します



eMAXIS Slim
イーマクス スリム

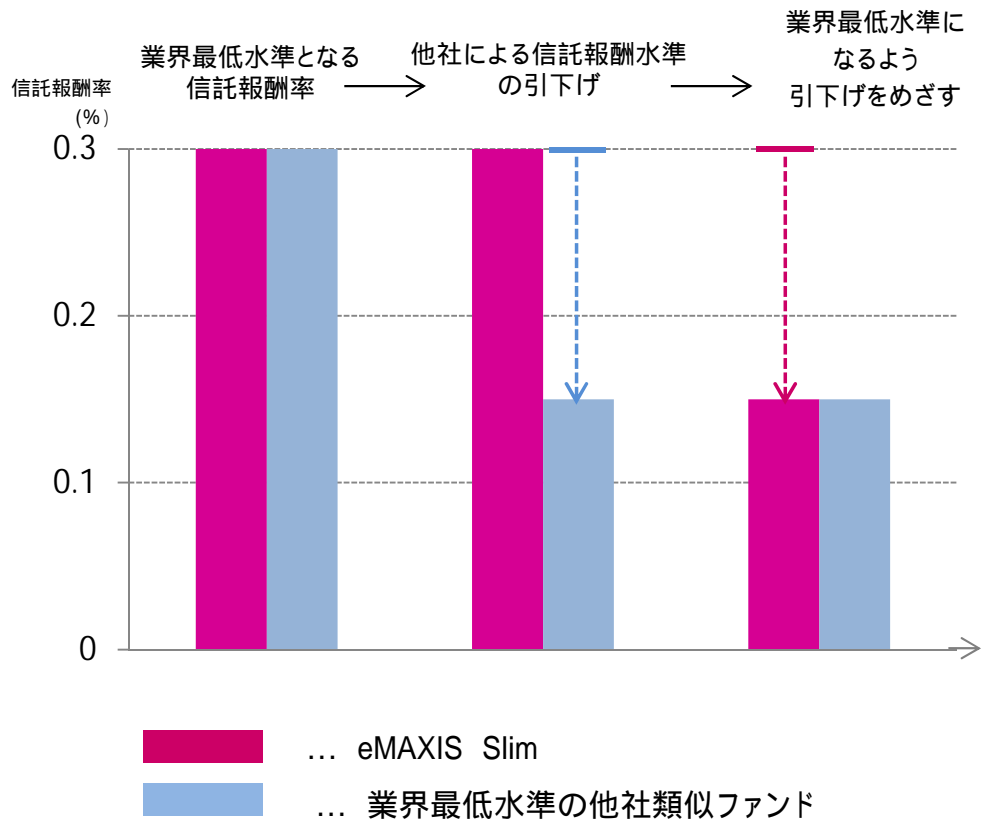
		投資対象地域		
		国内	先進国 (除く日本)	新興国
投資対象資産	株式	国内株式 (TOPIX)	先進国株式	新興国株式
		国内株式 (日経平均)	全世界株式 (除く日本)	
		全世界株式 (3地域均等型)		
投資対象資産	債券	国内債券	先進国債券	
	バランス	バランス (8資産均等型)		

* 対象範囲：ETF・DCを除く公募追加型株式投信

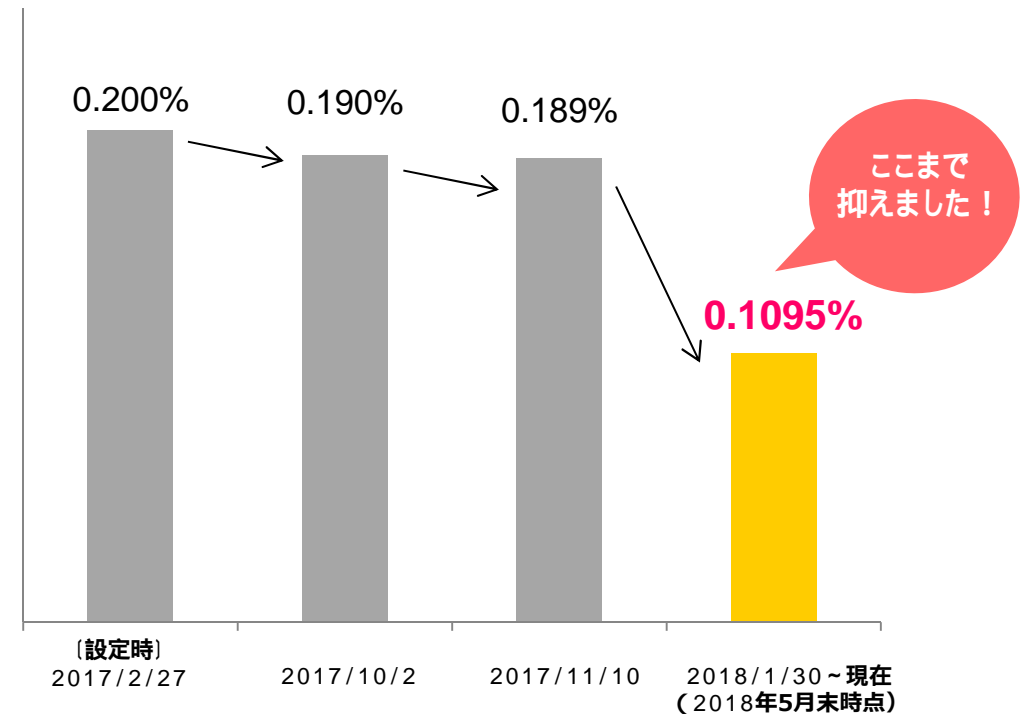
* 他社類似ファンドが信託報酬率の引き下げを行った場合、業界最低水準ではない期間が存在する旨、ご注意ください。他社類似ファンドが信託報酬率の引き下げを行った場合、本ファンドの信託報酬率も引き下げ、業界最低水準にすることをめざしますが、これを実現することを保証するものではありません。
2018年5月末時点

“業界最低水準の運用コスト*をめざす”とは？

信託報酬引下げのイメージ



例:eMAXIS Slim 先進国株式インデックスの信託報酬率(税抜)の推移



* 対象範囲：ETF・DCを除く公募追加型株式投信

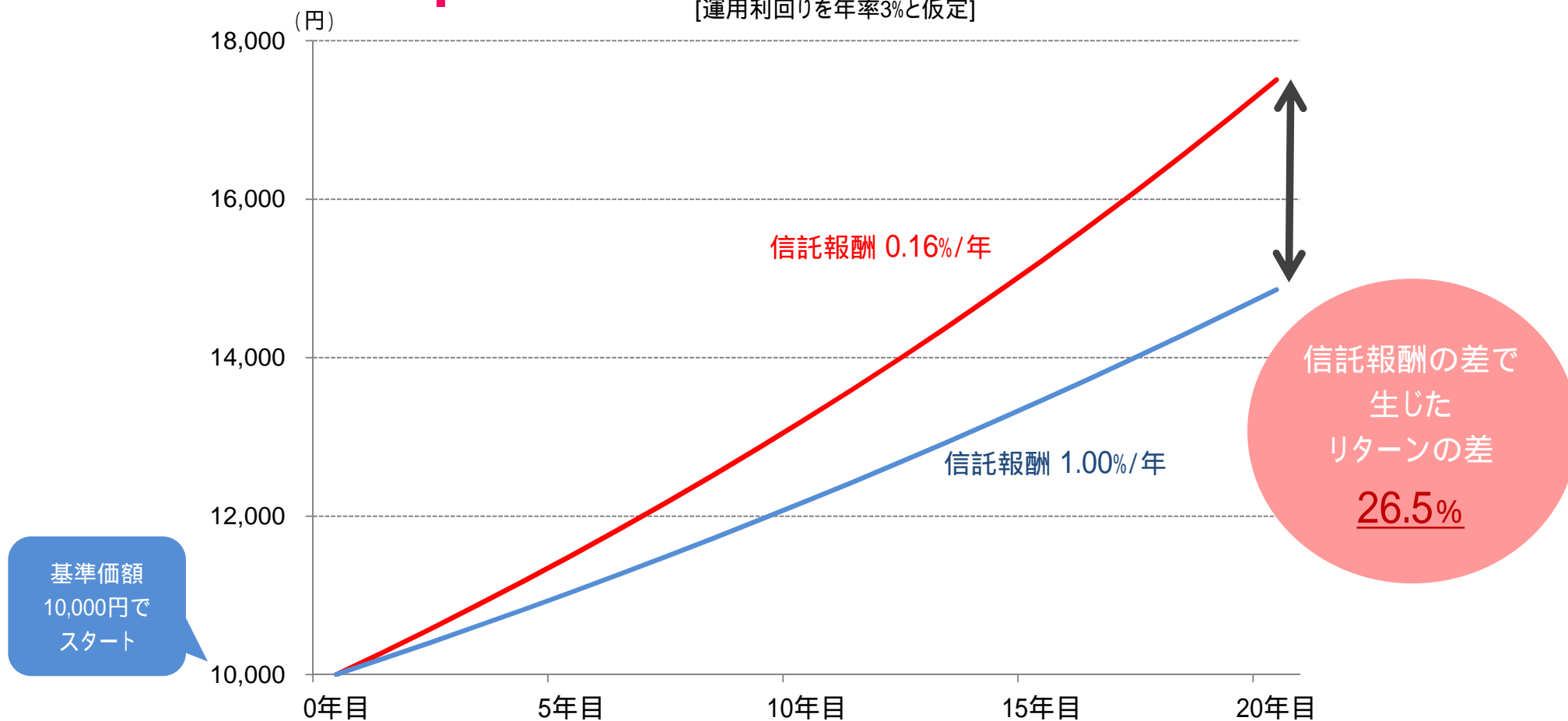
* 他社類似ファンドが信託報酬率の引き下げを行った場合、業界最低水準ではない期間が存在する旨、ご注意ください。他社類似ファンドが信託報酬率の引き下げを行った場合、本ファンドの信託報酬率も引き下げ、業界最低水準にすることをめざしますが、これを実現することを保証するものではありません。

上記は、過去の実績・状況または作成時点での見通し・分析であり、将来の市場環境の変動や運用状況・成果を示唆・保証するものではありません。また、税金・手数料等を考慮しておりません。
2018年5月末時点

長期の資産形成において、コスト目線は大切

- 運用利回りが同じ投資信託の場合、信託報酬が低い(コストを抑えた)ファンドのほうがパフォーマンス優位に

ご参考: 信託報酬がパフォーマンスに与える影響(イメージ図)
[運用利回りを年率3%と仮定]



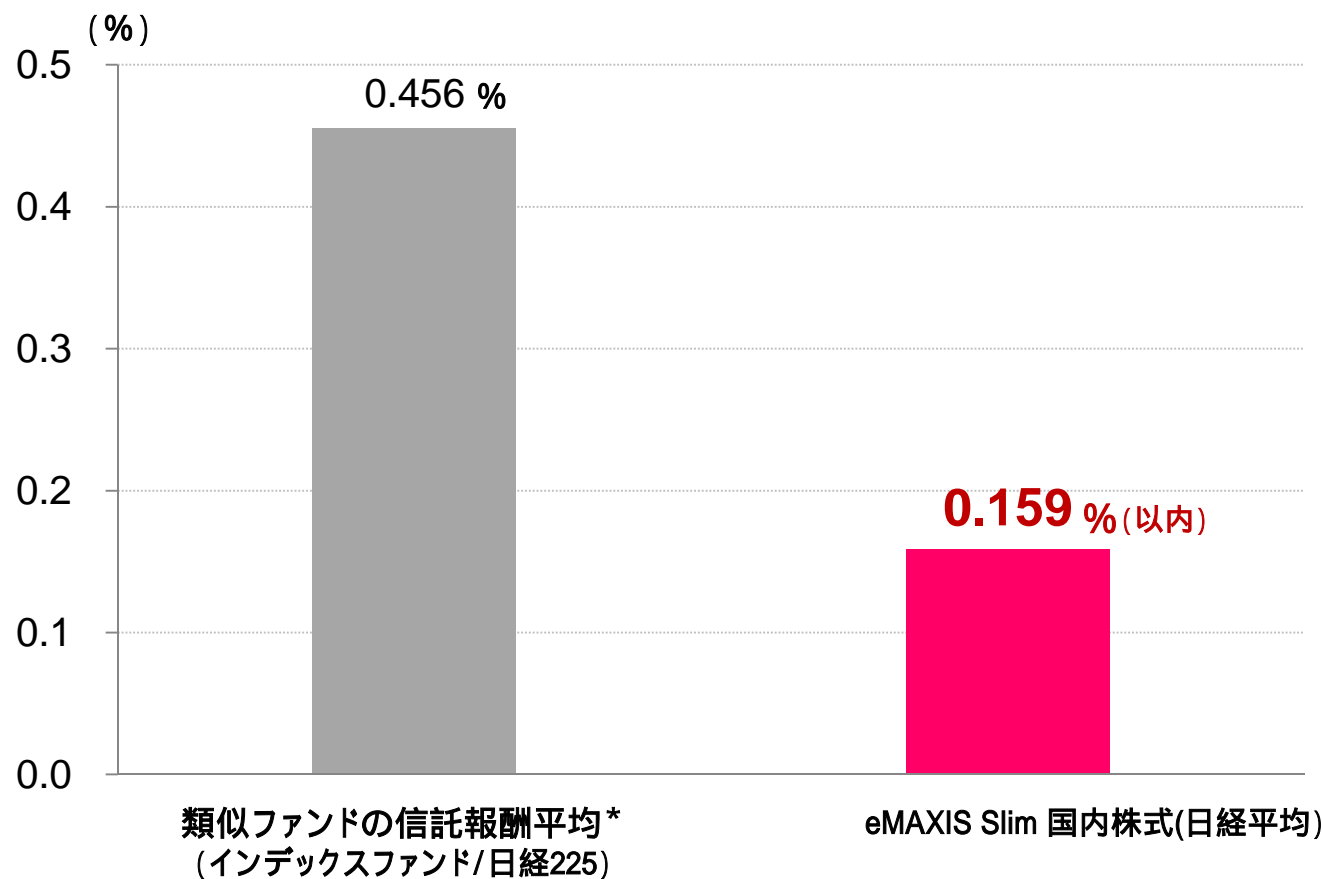
信託報酬控除前の運用利回りを年率3%と仮定 (10,000円で運用スタート)

各信託報酬の場合のパフォーマンスの違いを示しています。

上記グラフは、信託報酬の大小が長期的にパフォーマンスへ与える影響を明示するためのシミュレーション(複利にて計算。税金・手数料等は考慮しておりません。)であり、各インデックスファンドの将来の運用成果等を保証するものではありません。

「eMAXIS Slim」なら低コストでの投資が可能に

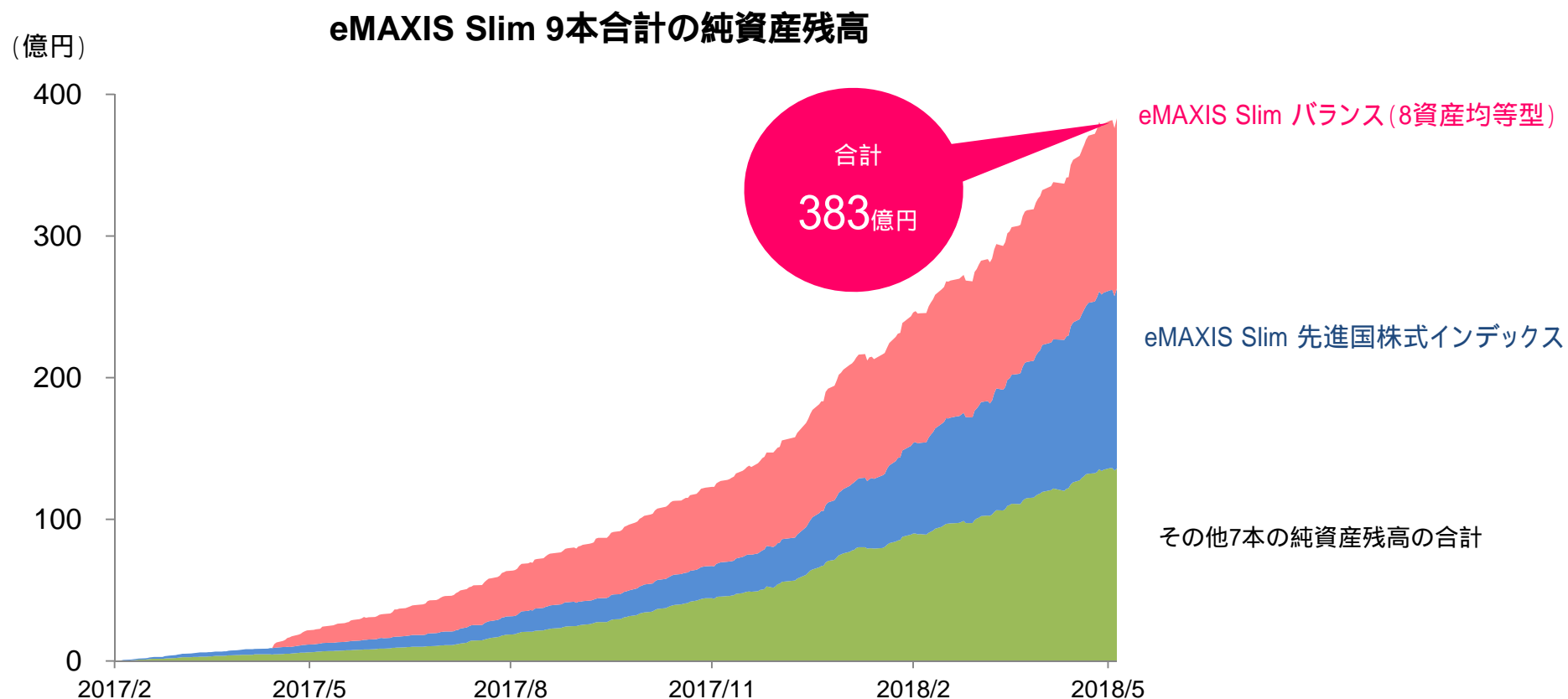
類似ファンドとeMAXIS Slim 国内株式(日経平均)の信託報酬



* 出所：Fundmark分類（国内株式/インデックス/日経225）による69本の信託報酬最高の平均、当該データを基に三菱UFJ国際投信作成
上記は、過去の実績・状況または作成時点での見通し・分析であり、将来の市場環境の変動や運用状況・成果を示唆・保証するものではありません。また、税金・手数料等を考慮していません。
信託報酬の表記は、年率、税抜、2018年5月末時点

残高伸長が続いている eMAXIS Slim

- 2018年5月末時点の残高は383億円
- 中でも、Slim 先進国株式インデックスとSlim バランス(8資産均等型)が100億円超に



期間：2017年2月27日(設定日)～2018年5月31日、日次

上記は、過去の実績・状況または作成時点での見通し・分析であり、将来の市場環境の変動や運用状況・成果を示唆・保証するものではありません。また、税金・手数料等を考慮しておりません。

eMAXIS Slimのリスクとお客さまにご負担いただく費用について

【eMAXIS Slimのリスク】

基準価額の変動要因

基準価額は、株式・リート市場の相場変動による組入株式・リートの価格変動、金利変動による組入公社債の価格変動、為替相場の変動等により上下します。また、組入有価証券等の発行者の経営・財務状況の変化およびそれらに関する外部評価の影響を受けます。これらの運用により信託財産に生じた損益はすべて投資者のみなさまに帰属します。

したがって、投資者のみなさまの投資元本が保証されているものではなく、基準価額の下落により損失を被り、投資元本を割り込むことがあります。

投資信託は預貯金と異なります。

主な変動要因は、価格変動リスク、為替変動リスク、信用リスク、流動性リスク、カントリー・リスクです。上記は主なリスクであり、これらに限定されるものではありません。くわしくは投資信託説明書（交付目論見書）をご覧ください。

【eMAXIS Slimに係る費用について】

購入時	購入時手数料	ありません
保有期間中	運用管理費用（信託報酬）	日々の純資産総額に対して、 上限年率0.2052%（税抜年率0.19%）以内 をかけた額 上場投資信託（リート）は市場の需給により価格形成されるため、上場投資信託の費用は表示していません。
	その他の費用・手数料	監査費用、有価証券等の売買委託手数料、保管費用、マザーファンドの換金に伴う信託財産留保額、信託事務にかかる諸費用等 上記の費用・手数料については、売買条件等により異なるため、あらかじめ金額または上限額等を記載することはできません。
換金時	信託財産留保額	ありません

2018年5月末時点

上記の費用（手数料等）については、保有金額または保有期間等により異なるため、あらかじめ合計額等を記載することはできません。なお、ファンドが負担する費用（手数料等）の支払い実績は、交付運用報告書に開示されていますのでご参照ください。

<課税関係> 課税上は、株式投資信託として取扱われます。個人投資者については、収益分配時の普通分配金ならびに換金時および償還時の譲渡益に対して課税されます。NISA（少額投資非課税制度）およびジュニアNISA（未成年者少額投資非課税制度）の適用対象です。また、一部のファンドはつみたてNISA（非課税累積投資契約に係る少額投資非課税制度）の適用対象です。税法が改正された場合等には、変更となる場合があります。

《ご注意》

上記のリスクや費用項目につきましては、eMAXIS Slimを構成する投資信託を想定しております。費用の料率につきましては、eMAXIS Slimを構成する投資信託のうち、ご負担いただくそれぞれの費用における最高の料率を記載しております。投資信託に係るリスクや費用は、それぞれの投資信託により異なりますので、ご投資をされる際には、事前によく投資信託説明書（交付目論見書）でご確認の上、慎重にお選びください。

本資料に関してご留意いただきたい事項

本資料は三菱UFJ国際投信が作成した情報提供資料であり、金融商品取引法に基づく開示資料ではありません。投資信託をご購入の場合は、販売会社よりお渡しする最新の投資信託説明書(交付目論見書)の内容を必ずご確認のうえ、ご自身でご判断ください。

本資料の内容は作成時点のものであり、将来予告なく変更されることがあります。

本資料は信頼できると判断した情報等に基づき作成しておりますが、その正確性・完全性等を保証するものではありません。

投資信託は、預金等や保険契約とは異なり、預金保険機構、保険契約者保護機構の保護の対象ではありません。

投資信託は、販売会社がお申込みの取扱いを行い委託会社が運用を行います。

eMAXIS Slim

イーマクシス スリム